




L'obscurité comme but ultime.

Même à l'arrêt, la style agressif de la MT-125 ressort sous tous les angles. La double optique audacieuse avec ses feux de position en forme d'yeux confère à cette Hyper Naked légère la face avant la plus intimidante de sa catégorie. Son carénage musclé à la masse centrée vers l'avant semble à tout moment prêt à l'attaque.

À son guidon, vous serez époustouflé par le caractère de son moteur. Ce moteur EU5 quatre temps high-tech de 125 cm³ est doté du système exclusif de commande de distribution variable (VVA), qui produit une réponse impressionnante à bas régime pour des accélérations et des performances époustouflantes à haut régime.

Équipée d'un nouveau cadre Deltabox ainsi que d'un pneu arrière large d'une section de 140, d'une fourche inversée de 41 mm, d'un embrayage antidribble assisté (A&S), d'un tableau de bord LCD et de phares à LED, la MT-125 associe technologies sophistiquées et style minimaliste comme aucun autre modèle.



- Moteur EU5 de 125 cm³ avec commande de distribution variable (VVA)
- Habillage moderne et agressif
- Feux de position double optique inclinés, phare à LED
- Embrayage anti-dribble assisté
- Cadre Deltabox et bras oscillant en aluminium dignes d'une sportive
- Fourche inversée de 41 mm de diamètre haut de gamme
- Tableau de bord LCD négatif sophistiqué
- Puissant étrier de frein avant à montage radial
- Frein à disque de 292 mm à l'avant
- Pneu arrière large de 140

L'obscurité comme but ultime.

Avec leur style dynamique, leur carénage épuré et leurs performances époustouflantes, il n'est pas surprenant que les modèles MT de Yamaha aient attiré autant de pilotes vers le Dark Side of Japan. La génération est en constante évolution. Et avec la nouvelle MT-125, la catégorie des 125 cm³ gagne en performances, tempérament et adrénaline.

Dotée d'un nouveau moteur EU5 haute technologie, d'un habillage compact concentré sur l'avant et d'un design agressif calqué sur les MT de dernière génération, cette nouvelle 125 cm³ est sans pareil. Alors préparez-vous à découvrir la force obscure qui sommeille en vous. Parce que cette Hyper Naked légère va transformer votre monde.

Son pur ADN MT fait de cette sportive légère l'introduction ultime au pilotage d'une moto Hyper Naked. Alors découvrez ce que c'est de piloter une moto véritablement hyper coupleuse. Et découvrez votre côté obscur.




Puissant moteur de 125 cm³ conforme à la norme EU5 avec VVA

Le moteur EU5 de 125 cm³ à refroidissement liquide et quatre soupapes de la MT-125 est équipé du système de commande de distribution variable (VVA). Ce système sophistiqué développé par Yamaha est constitué de deux cames d'admission. Cette technologie exclusive inspirée de la R125 permet au moteur d'offrir des performances exceptionnelles à haut régime, ainsi qu'un couple élevé à bas régime, ce qui fait de la MT-125 l'un des modèles les plus performants de sa catégorie.




Habillage moderne et agressif

L'habillage athlétique s'inspire des MT de plus forte cylindrée et dynamise encore plus l'allure de la MT-125. Le style MT caractérisé par des masses concentrées sur l'avant, un réservoir de carburant compact et un arrière court accentue l'agressivité des lignes de la moto. Et grâce à une position de conduite dynamique, préparez-vous à vivre les sorties les plus exaltantes sur un modèle de cette catégorie !



Face avant audacieuse à double optique

Aucune autre moto légère n'affiche le charme et la prestance intimidante de la MT-125. Sa face avant agressive est munie de feux de positions menaçants à double optique projetant un regard de prédateur. Le phare LED ultra-compact projette un faisceau brillant qui vous permet de voir et d'être vu.




Embrayage anti-dribble assisté

Le moteur de la MT-125 est équipé d'un embrayage antidribble assisté (A&S) qui offre une commande souple au niveau du levier et qui facilite le passage des vitesses. En plus de réduire la contrainte physique pour le pilote, l'embrayage A&S permet de rétrograder sans à-coups et contribue à empêcher le blocage de la roue arrière, pour un meilleur contrôle de votre MT.



Cadre Deltabox et bras oscillant en aluminium dignes d'une sportive

Le cadre Deltabox et le bras oscillant en aluminium issus de la R125 offrent un châssis maniable, léger et sportif, ainsi qu'une tenue de route impressionnante à vitesse élevée. La géométrie a été optimisée afin d'obtenir la centralisation du poids ainsi qu'une position de conduite dynamique.



Fourche inversée haut de gamme de 41 mm

Équipée de tubes de 41 mm, la fourche inversée haut de gamme offre une excellente maniabilité dans différentes conditions de conduite, ainsi que 130 mm de suspension souple et réactive pour une conduite confortable.

Moteur

Type de moteur	EURO5;4 temps;À refroidissement liquide;SACT;Monocylindre
Cylindrée	124 cc
Alésage x course	52,0 x 58,6 mm
Taux de compression	11.2 : 1
Puissance maximale	110,0 kW à 10 000 tr/min
Couple maximal	11,5 Nm à 8 000 tr/min
Lubrification	Carter humide
Embrayage	À bain d'huile;Multidisque
Allumage	TCI
Mise en route	Électrique
Transmission	Prise constante;6 vitesses
Transmission finale	Chaîne
Fuel consumption	2.1 L/100 km
CO2 emission	47 g/km
Carburateur	Injection électronique

Châssis

Cadre	Diamant
Angle de chasse	26 °
Chasse	95 mm
Géométrie de la suspension avant	Fourche télescopique inversée de 41 mm de diamètre
Géométrie de la suspension arrière	Bras oscillant;Bras oscillant (type Monocross)
Débattement avant	130 mm
Débattement arrière	110 mm
Frein avant	Frein à disque de 292 mm de diamètre à commande hydraulique
Frein arrière	Frein à disque de 220 mm de diamètre à commande hydraulique
Pneu avant	100/80-17M/C 52S
Pneu arrière	140/70-17M/C 66S

Dimensions

Longueur hors tout	1 960 mm
Largeur hors tout	800 mm
Hauteur hors tout	1 065 mm
Hauteur de selle	810 mm
Empattement	1 325 mm
Garde au sol minimale	160 mm
Poids (comprenant l'huile et le plein de carburant)	142 kg
Capacité essence	11 litres
Capacité en huile	1,05 litres

Portez toujours un casque, des protections oculaires et des vêtements adéquats. Yamaha vous encourage à rouler avec prudence ainsi qu'à respecter les autres conducteurs et l'environnement. Les images présentées dans cette brochure illustrent des pilotes professionnels évoluant dans un environnement contrôlé. Les caractéristiques et coloris des produits Yamaha sont donnés à titre purement indicatif et peuvent être modifiés sans notification préalable. Pour plus de détails, contactez votre concessionnaire Yamaha.